

CE



Rigidní ortéza

**010F**

Rigidní ortéza 20°



**HANDICAP**

# Rigidní ortéza 010F

## URČENÝ ÚČEL

Rigidní ortéza 010F je určena k imobilizaci kolenního kloubu ve 20° flexi při pooperačních a poúrazových stavech kolenního kloubu.

## VLASTNOSTI Z HLEDISKA ÚČINNOSTI

Po dotažení suchých zipů fixuje kolenní kloub v 20° flexi pomocí rigidních dlah v těle ortézy.

## INDIKACE

- Stavby po operaci kolenního kloubu.
- Distorze kolene.
- Doléčení stavů po distorzích, subluxacích či luxacích pately.
- Svalová poranění či zánětlivé afekce.

## KONTRAINDIKACE

Nejsou známy.

## ZBYTKOVÉ RIZIKO

Není známo.

## MATERIÁL

Polyuretan (PUR) 60%, polyamid (PAD) 20%, bavlna 15%, polyester (PES) 5%.

## CÍLOVÁ SKUPINA PACIENTŮ

Dospělá populace s uvedenou indikací.




## UPOZORNĚNÍ PRO PACIENTA

- Nepřikládejte pomůcku přímo na otevřenou ránu nebo poškozenou pokožku.
- První nasazení pomůcky by mělo být provedeno za asistence odborníka.
- Správné nasazení je velmi důležité pro funkci pomůcky.
- Nadměrné utažení může negativně ovlivnit prokrvení.
- Pokud se objeví bolest, otok nebo necitlivost, kontaktujte lékaře.
- Velikost je uvedena na balení.

## LIKVIDACE

Doporučujeme jednotlivé části umístit do tříděného odpadu.



Zdravotnický prostředek **MD** je určen pro jednoho pacienta . Skladujte na suchém místě , chráněném před přímým slunečním zářením .



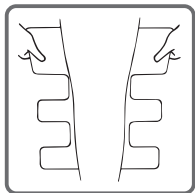
HANDICAP, a.s.  
Benešov 71, 679 53  
Česká republika

Závažné nežádoucí příhody, definované ve článku 2 (č. 65) nařízení (EU) 2017/745 (MDR), je třeba nahlásit výrobci a příslušnému úřadu členského státu.

Datum poslední revize: 1.3. 2023

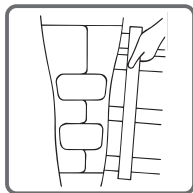
# POKYNY K NASAZENÍ

První použití by mělo být provedeno pod dohledem odborníka



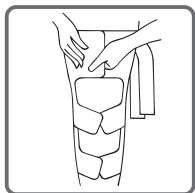
**1**

Přiložte pomůcku tak, aby fixační dlahy v zadní části ortézy ležela uprostřed pod kolenem.



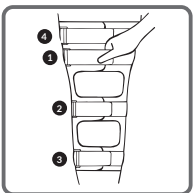
**2**

Zapněte díly ortézy tak, aby česka byla ve středu otvoru.



**3**

Nastavte boční fixační dlahy tak, aby ležely z boční strany kolene.



**4**

Začněte dotahovat pásky v pořadí, jak je znázorněno na obrázku. V případě potřeby dotáhněte volné pásky. Zkontrolujte správnou pozici ortézy a ujistěte se, že pásky nejsou příliš utažené a nebudou snižovat cirkulaci krve.

Před praním zapněte suché zipy a vyjměte fixační dlahy.

Výrobek perte nejlépe v ruce nebo v pračce na šetrný program při teplotě 30°.

Výrobek pečlivě vymáchejte, zbytky pracího prostředku můžou způsobit podráždění kůže a vést k rychlejšímu opotřebení materiálu.



# HANDICAP, A. S.

NEJVĚŠTÍ ČESKÝ VÝROBCE A EXPORTÉR  
ORTOPEDICKÝCH POMŮCEK  
NA NÁROČNÉ TRHY EVROPSKÉ UNIE

*Kvalita produkce, neustálý vývoj, zdokonalování výrobních procesů,  
proracovaná výstupní kontrola, vstřícný přístup k zákazníkům.*



DOLNÍ KONČETINY



ČESKÝ VÝROBEK